

**ΟΙΚΟΝΟΜΙΚΑ ΑΠΟΤΕΛΕΣΜΑΤΑ 2007**

- **Αύξηση Καθαρών Κερδών κατά 32,1% σε €851εκ., έναντι αυξημένου στόχου €820εκ.**
- **Καθαρά Κέρδη Νέας Ευρώπης €73εκ. έναντι στόχου €60εκ.**
- **Δυναμική Αύξηση Καταθέσεων κατά 30,5%**
- **Ισχυρή Πιστωτική Επέκταση – Ενίσχυση Χορηγήσεων κατά 33,7%**
- **Βελτίωση Ποιότητας Χαρτοφυλακίου – Μη εξυπηρετούμενα δάνεια 2,4% των συνολικών χορηγήσεων**
- **Ισχυρή Κεφαλαιακή Επάρκεια (12,2%)**
- **Δίκτυο 1.523 Καταστημάτων, Σημείων Πώλησης και Επιχειρηματικών Κέντρων στη Νέα Ευρώπη και την Ελλάδα στο τέλος του 2007**
- **Διανομή Μερίσματος €0,82 ανά μετοχή**
- **Στόχος για Καθαρά Κέρδη Ομίλου άνω των €1.030 εκ. το 2008**

Το 2007 ήταν μία ακόμα χρονιά δυναμικής ανάπτυξης και επέκτασης του Ομίλου Eurobank EFG στην Ελλάδα και τη Νέα Ευρώπη. Στο τέλος του 2007 ο Όμιλος είχε αναπτύξει παρουσία σε 8 χώρες, με συνολικό ενεργητικό €68δισ., δίκτυο άνω των 1.500 καταστημάτων, σημείων πώλησης και επιχειρηματικών κέντρων και απασχολούσε 22.000 εργαζόμενους. Μέσα σε ένα ιδιαίτερα απαιτητικό περιβάλλον, η σταθερά αναπτυξιακή πορεία στην Ελλάδα και στη Νέα Ευρώπη και η ισχυρή αύξηση των εργασιών στις αγορές αυτές οδήγησαν σε κερδοφορία η οποία υπερέβη τους ήδη αυξημένους αναθεωρημένους στόχους που είχε ανακοινώσει η Διοίκηση. Ειδικότερα, τα **καθαρά κέρδη<sup>1</sup> του Ομίλου**, τα οποία προέρχονται από αμιγώς οργανικές πηγές, αυξήθηκαν κατά **32,1%** και διαμορφώθηκαν σε **€851εκ.** το 2007, έναντι του ήδη αναθεωρημένου στόχου €820εκ. Περιλαμβανομένης της έκτακτης φορολόγησης των χρηματοοικονομικών κερδών και της συνεισφοράς του Ομίλου προς τους πυρόπληκτους, τα καθαρά κέρδη του Ομίλου διαμορφώθηκαν σε €815εκ. Ιδιαίτερα εντυπωσιακά ήταν και τα αποτελέσματα στο εξωτερικό, με τα καθαρά κέρδη από τη Νέα Ευρώπη να ανέρχονται σε €72,6εκ., έναντι ζημιών €3,5εκ. το 2006, και να υπερβαίνουν το στόχο των €60εκ. Αφαιρώντας τα αποτελέσματα της Πολωνίας και της Ουκρανίας που αποτελούν τις πιο πρόσφατες επενδύσεις στη Νέα Ευρώπη, τα καθαρά κέρδη από το εξωτερικό υπερτριπλασιάστηκαν και ανήλθαν σε €115εκ., από €29εκ. πέρυσι.

Τα θετικά αποτελέσματα του 2007 επιτρέπουν στο Δ.Σ. της Τράπεζας να προτείνει προς την Ετήσια Γενική Συνέλευση των Μετόχων τη διανομή μερίσματος €0,82 ανά μετοχή, που αντιστοιχεί σε συνολικό μέρισμα €425εκ., έναντι €350εκ. πέρυσι, αυξημένου κατά 21,5%. Ο Όμιλος ανακοινώνει σήμερα συγκεκριμένους χρηματοοικονομικούς στόχους για το 2008, διατηρώντας αμετάβλητους τους στόχους που έχει θέσει για το 2010. Ειδικότερα, ο Όμιλος στοχεύει σε:

- ✓ Καθαρά Κέρδη τουλάχιστον €1.030εκ. το 2008 και €1.550εκ. το 2010
- ✓ Καθαρά Κέρδη από τη Νέα Ευρώπη τουλάχιστον €170εκ. το 2008 και €550εκ. το 2010
- ✓ Δείκτη Κόστους-Εσόδων κάτω από 45% το 2010
- ✓ Αποδοτικότητα Ιδίων Κεφαλαίων άνω του 25% το 2010

<sup>1</sup> Εξαιρουμένης της έκτακτης φορολόγησης των χρηματοοικονομικών κερδών (€16,6εκ.) και της συνεισφοράς προς τους πυρόπληκτους (€20εκ.).

Βασικά Μεγέθη Ομίλου	2007	2006	% Μεταβολή
Σύνολο Ενεργητικού	€68,4δισ.	€53,8δισ.	27,1%
Σύνολο Χορηγήσεων	€46,7δισ.	€34,9δισ.	33,7%
Σύνολο Καταθέσεων	€36,2δισ.	€27,7δισ.	30,5%
Σύνολο Εσόδων	€2.816εκ.	€2.234εκ.	26,1%
Καθαρά Κέρδη	€851,3εκ. <sup>2</sup>	€644,5εκ. <sup>3</sup>	32,1%
Αποδοτικότητα Ενεργητικού	1,4% <sup>2</sup>	1,3% <sup>3</sup>	
Αποδοτικότητα Ιδίων Κεφαλαίων	23,5% <sup>2</sup>	23,0% <sup>3</sup>	
Κόστος προς Έσοδα	48,1%	47,5%	

## Ανάλυση Αποτελεσμάτων 2007

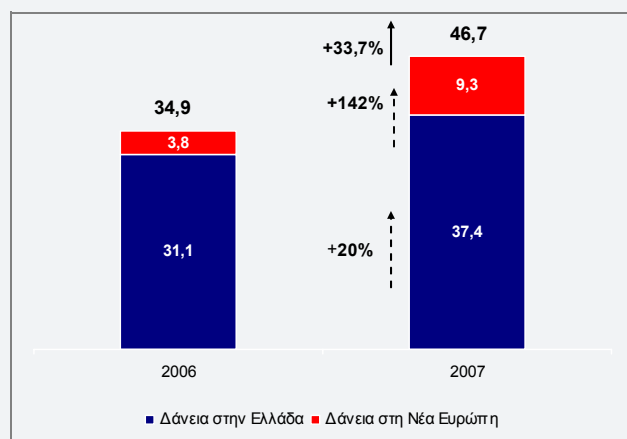
### Χαρτοφυλάκιο Χορηγήσεων

Οι **Συνολικές Χορηγήσεις του Ομίλου** αυξήθηκαν σημαντικά κατά **33,7%** και διαμορφώθηκαν σε **€46,7δισ.** στο τέλος του 2007, συνέπεια της ισχυρής πιστωτικής επέκτασης στην Ελλάδα και στη Νέα Ευρώπη. Ειδικότερα, οι χορηγήσεις στην Ελλάδα αυξήθηκαν κατά 20,4% σε ετήσια βάση και ανήλθαν σε €37,4δισ., ενώ οι χορηγήσεις στη Νέα Ευρώπη υπερδιπλασιάστηκαν και διαμορφώθηκαν σε €9,3δισ., από €3,8δισ. πέρυσι. Αξίζει να σημειωθεί ότι αύξηση των χορηγήσεων το Δ΄ τρίμηνο του 2007 ήταν εντυπωσιακή, με τις νέες χορηγήσεις στη Νέα Ευρώπη να ανέρχονται σε €1,8δισ., έναντι €1,2δισ. το Γ΄ τρίμηνο, και να ξεπερνούν για πρώτη φορά τις νέες χορηγήσεις της Ελλάδας, οι οποίες διαμορφώθηκαν σε €1,7δισ. το τελευταίο τρίμηνο του έτους.

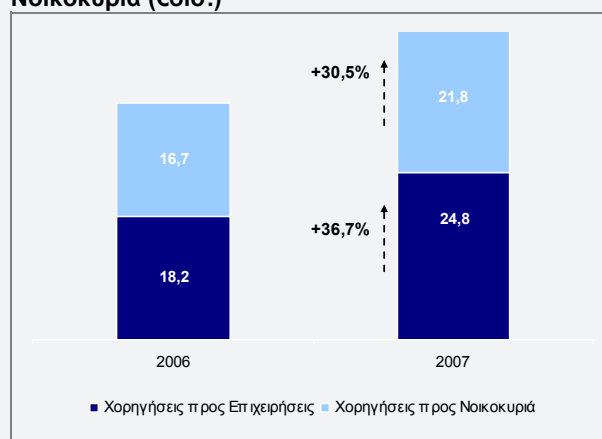
Οι **χορηγήσεις του Ομίλου προς επιχειρήσεις** αυξήθηκαν με πολύ υψηλούς ρυθμούς, ως αποτέλεσμα της διαρκούς προσφοράς καινοτόμων και διαφοροποιημένων προϊόντων προς τους εταιρικούς πελάτες της Τράπεζας στην Ελλάδα και τη Νέα Ευρώπη. Τα υπόλοιπα χορηγήσεων προς επιχειρήσεις αυξήθηκαν κατά 36,7% και ανήλθαν σε €24,8δισ., με τις χορηγήσεις προς μεγάλες επιχειρήσεις να ενισχύονται κατά 42,5% σε €7,7δισ., τις χορηγήσεις προς μεσαίες επιχειρήσεις κατά 31,7% σε €9,5δισ. και τις χορηγήσεις προς μικρές επιχειρήσεις κατά 37,6% σε €7,6δισ.

Υψηλοί ήταν και οι ρυθμοί αύξησης των **χορηγήσεων του Ομίλου προς νοικοκυριά**, λόγω της συνεχιζόμενης ισχυρής ζήτησης καταναλωτικών και στεγαστικών προϊόντων στην εγχώρια αγορά και τις χώρες της Νέας Ευρώπης. Τα υπόλοιπα χορηγήσεων προς νοικοκυριά ενισχύθηκαν κατά 30,5% και ανήλθαν σε €21,8δισ. σε ενοποιημένο επίπεδο, με τα καταναλωτικά δάνεια να αυξάνονται κατά 28,9% σε €10,6δισ. και τα στεγαστικά κατά 32,2% σε €11,3δισ.

#### Σύνολο Χορηγήσεων προ προβλέψεων (€ δισ.)



#### Χορηγήσεις Ομίλου προς Επιχειρήσεις και Νοικοκυριά (€δισ.)



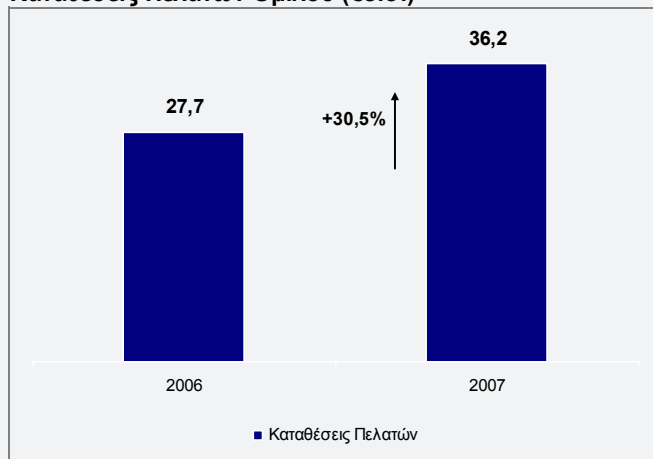
<sup>2</sup> Εξαιρουμένης της έκτακτης φορολόγησης των χρηματοοικονομικών κερδών (€16,6εκ.) και της συνεισφοράς προς τους πυρόπληκτους (€20εκ.)

<sup>3</sup> Εξαιρουμένης της έκτακτης φορολόγησης των αποθεματικών (€43εκ.)

### Καταθέσεις και Διαχείριση Περιουσίας

Εντυπωσιακή αύξηση κατά **30,5%** σημείωσαν τα υπόλοιπα **Καταθέσεων Πελατών** και διαμορφώθηκαν σε **€36,2δισ** στο τέλος του 2007, ως αποτέλεσμα της σταδιακής ωρίμανσης των νέων καταστημάτων και της προσέλκυσης νέων πελατών. Αξίζει να σημειωθεί ότι οι νέες καταθέσεις πελατών το Δ' τρίμηνο του 2007 ανήλθαν στο επίπεδο ρεκόρ των €3,8δισ. και ήταν υψηλότερες από τις νέες χορηγήσεις του ίδιου τριμήνου κατά 7%. Η εξέλιξη αυτή είχε ως αποτέλεσμα ο δείκτης χορηγήσεων προς καταθέσεις να μειωθεί σε 126% στο τέλος του 2007, από 130% το εννεάμηνο. Σημαντική αύξηση παρουσίασαν επίσης και τα υπό διαχείριση κεφάλαια του Private Banking κατά 13% σε €8,2δισ. το 2007, λόγω της παροχής εξειδικευμένων και πρωτοποριακών υπηρεσιών προς τους πελάτες της Τράπεζας. Παράλληλα, τα υπό διαχείριση κεφάλαια από τις Ασφαλιστικές Εργασίες ενισχύθηκαν κατά 19% και ανήλθαν σε €1,3δισ. μέσα από την επιτυχημένη εφαρμογή του μοντέλου bancassurance στην ελληνική αγορά. Τα συνολικά υπό Διαχείριση Κεφάλαια των Πελατών του Ομίλου αυξήθηκαν κατά 17,4% και διαμορφώθηκαν σε €52,4δισ. στο τέλος του 2007. Ιδιαίτερα επιτυχείς ήταν και οι πρωτοβουλίες ενίσχυσης των υπό διαχείριση κεφαλαίων στην Νέα Ευρώπη, με τα κεφάλαια πελατών να αυξάνονται κατά 59,7% και να διαμορφώνονται σε €7δισ., από €4,4δισ. πέρυσι.

Καταθέσεις Πελατών Ομίλου (€δισ.)



### Έσοδα από Τόκους

Η ισχυρή επέκταση του χαρτοφυλακίου χορηγήσεων στην Ελλάδα και τη Νέα Ευρώπη είχε ως αποτέλεσμα τα **Καθαρά Έσοδα από Τόκους** να σημειώσουν αύξηση κατά **25,5%** σε ετήσια βάση και να διαμορφωθούν σε **€2δισ.** το 2007. Το Δ' τρίμηνο του έτους τα καθαρά έσοδα από τόκους διαμορφώθηκαν σε €560εκ. και ήταν αυξημένα κατά 8,4% έναντι του Γ' τριμήνου. Τα καθαρά έσοδα τόκων που προέρχονται από τις δραστηριότητες στη Νέα Ευρώπη διπλασιάστηκαν το 2007 και διαμορφώθηκαν σε €443εκ. έναντι €215εκ. πέρυσι, συνεισφέροντας κατά 22,1% στα συνολικά καθαρά έσοδα τόκων του Ομίλου. Ταυτόχρονα, το **καθαρό περιθώριο επιτοκίου** (καθαρά έσοδα από τόκους προς μέσο ενεργητικό) διατηρήθηκε άνω του 3,2%.

### Έσοδα από Αμοιβές και Προμήθειες

Τα **Έσοδα από Αμοιβές και Προμήθειες** παρουσίασαν επίσης σημαντική αύξηση κατά **25,7%** και διαμορφώθηκαν σε **€634εκ.** το 2007. Τα Έσοδα Προμηθειών από Τραπεζικές Εργασίες αυξήθηκαν κατά 24,9% και ανήλθαν σε €558εκ. λόγω της ταχείας ανάπτυξης των εργασιών του δικτύου και της ισχυρής επέκτασης του χαρτοφυλακίου χορηγήσεων, κυρίως στη Νέα Ευρώπη. Παράλληλα, τα Έσοδα Προμηθειών από ασφαλιστικές και λοιπές μη τραπεζικές εργασίες αυξήθηκαν κατά 32,4% και διαμορφώθηκαν σε €76εκ. το 2007. Τα συνολικά έσοδα προμηθειών από τη Νέα Ευρώπη υπερδιπλασιάστηκαν και ανήλθαν σε €179εκ., από €82εκ. το 2006, συνεισφέροντας κατά 28,2% στα συνολικά έσοδα προμηθειών του Ομίλου.

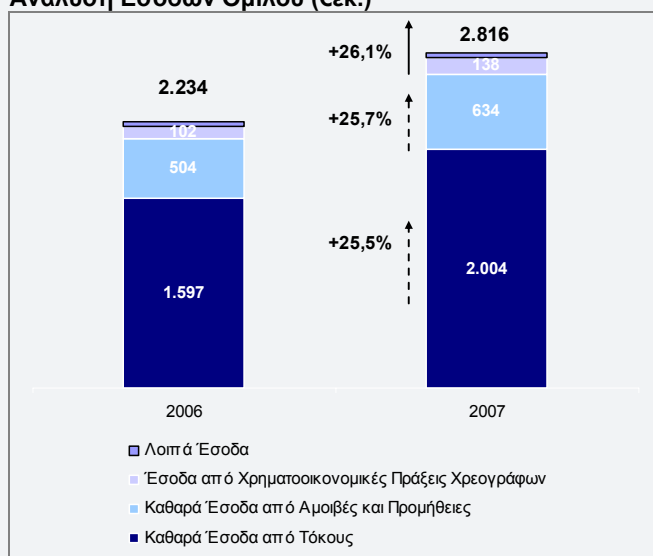
## Χρηματοοικονομικά Κέρδη και Λοιπά Έσοδα

Τα Συνολικά Έσοδα από Χρηματοοικονομικές Πράξεις αγοράς μετοχών, ομολόγων και συναλλάγματος ενισχύθηκαν κατά **35,2%** σε **€138εκ.**, από €102εκ. το 2006, λόγω της αποτελεσματικής διαχείρισης, παρά τις μη ευνοϊκές συνθήκες στις κεφαλαιαγορές. Συνολικά, τα έσοδα χρηματοοικονομικών πράξεων μαζί με τα έσοδα από μερίσματα και λοιπές εργασίες του Ομίλου ανήλθαν σε €179εκ., καταγράφοντας αύξηση κατά 34,8% σε ετήσια βάση.

## Συνολικά Έσοδα

Τα **Συνολικά Έσοδα του Ομίλου** ενισχύθηκαν κατά **26,1%** και διαμορφώθηκαν σε **€2,8δισ.** το 2007, από €2,2δισ. το 2006. Οι ισχυροί ρυθμοί αύξησης των εργασιών του Ομίλου στη Νέα Ευρώπη είχαν ως αποτέλεσμα τα συνολικά έσοδα από την ευρύτερη περιοχή να διπλασιαστούν και να ανέλθουν σε €638εκ., από €313εκ. το 2006. Η συνεισφορά των εσόδων αυτών στα συνολικά έσοδα του Ομίλου αυξήθηκε σημαντικά στο 22,7%, από 14% που ήταν πέρυσι.

Ανάλυση Εσόδων Ομίλου (€εκ.)



## Λειτουργικές Δαπάνες και Αποτελεσματικότητα

Οι **Συνολικές Λειτουργικές Δαπάνες** αυξήθηκαν κατά **11,3%** στην **Ελλάδα** και 27,5% σε επίπεδο Ομίλου, ενώ σε συγκρίσιμη βάση<sup>4</sup>, η αύξηση των λειτουργικών δαπανών για τον **Όμιλο** ήταν **16,1%**. Στην επιβάρυνση των δαπανών σημαντικό ρόλο έπαιξε η αύξηση του δικτύου κατά 266 καταστήματα, επιχειρηματικά κέντρα και σημεία πώλησης το 2007 στη Νέα Ευρώπη και την Ελλάδα για την ενίσχυση της παρουσίας του Ομίλου. Ο **Δείκτης Κόστους προς Έσοδα** βελτιώθηκε για τις εργασίες στην Ελλάδα στο 40%, από 40,7% το 2006, και στη Νέα Ευρώπη στο 75,8%, από 89,6% το 2006. Ο δείκτης αποτελεσματικότητας για τον Όμιλο διαμορφώθηκε στο **48%** το 2007.

<sup>4</sup> Εξαιρουμένης της συνεισφοράς προς τους πυρόπληκτους (€20εκ.) στην Ελλάδα και των νέων δραστηριοτήτων στην Πολωνία και Ουκρανία, της TekfenBank και της DZI Bank

## Αποδοτικότητα Ενεργητικού και Ιδίων Κεφαλαίων

Η αύξηση της κερδοφορίας του Ομίλου κατά 32,1% είχε ως αποτέλεσμα την ενίσχυση της **αποδοτικότητας του μέσου Ενεργητικού** (μετά από φόρους) σε **1,4%**.<sup>5</sup> Η **αποδοτικότητα των μέσων Ιδίων Κεφαλαίων**, μετά τη σημαντική αύξηση του μετοχικού κεφαλαίου, διαμορφώθηκε σε **23,5%**<sup>5</sup> (μετά από φόρους και δικαιώματα μειοψηφίας).

## Κεφαλαιακή Επάρκεια και Διαχείριση Κινδύνων

Η Eurobank EFG διατηρεί ισχυρή κεφαλαιακή επάρκεια. Μετά την επιτυχή ολοκλήρωση της αύξησης του μετοχικού κεφαλαίου της Τράπεζας, ο δείκτης **Συνολικής Κεφαλαιακής Επάρκειας** σύμφωνα με τη Βασιλεία II ανήλθε σε **12,2%** και είναι κατά πολύ υψηλότερος από το όριο του 8% που έχει θέσει η Τράπεζα της Ελλάδας. Ταυτόχρονα, ο δείκτης κεφαλαίων πρώτης διαβάθμισης **Core Tier I** παρέμεινε σε υψηλά επίπεδα και διαμορφώθηκε σε **9,2%** στο τέλος του 2007. Σημειώνεται ότι η Eurobank EFG διαθέτει την καλύτερη πιστοληπτική αξιολόγηση μεταξύ των ελληνικών τραπεζών από τους διεθνείς οίκους αξιολόγησης.

Παράλληλα με την ενίσχυση της κεφαλαιακής δομής του Ομίλου, σημαντική βελτίωση παρουσίασε και η ποιότητα του χαρτοφυλακίου χορηγήσεων ως συνέπεια της αποτελεσματικής διαχείρισης κινδύνων. Ειδικότερα, ο **δείκτης των μη εξυπηρετούμενων δανείων** μειώθηκε στο **2,4%** των συνολικών χορηγήσεων, ποσοστό που είναι ιστορικά το χαμηλότερο για την Eurobank EFG και είναι ήδη εντός των ορίων που έχει θέσει η Τράπεζα της Ελλάδας για το τέλος του 2008. Οι προβλέψεις ως ποσοστό των ενήμερων χορηγήσεων διαμορφώθηκαν σε 1,01% στο τέλος του 2007, καλύπτοντας το 92,1% των επισφαλών απαιτήσεων, ποσοστό που είναι από τα υψηλότερα στην αγορά. Λαμβανομένων υπόψη των εξασφαλίσεων, ο δείκτης κάλυψης των επισφαλών απαιτήσεων διαμορφώθηκε σε 137%.

## **Εξελίξεις στη Νέα Ευρώπη**

Το 2007 η Eurobank EFG συνέχισε να επεκτείνεται δυναμικά εκτός των συνόρων και να εδραιώνει την περιφερειακή της παρουσία. Μεταφέροντας το επιτυχημένο επιχειρηματικό της μοντέλο επιτυγχάνει υψηλούς ρυθμούς αύξησης εργασιών στις χώρες που δραστηριοποιείται και κερδίζει την εμπιστοσύνη των τοπικών αγορών σε συνθήκες εντονότατου ανταγωνισμού από τους μεγαλύτερους διεθνείς τραπεζικούς ομίλους. Οι προοπτικές διαγράφονται θετικές καθώς παρά τις συγκυριακές μακροοικονομικές ανισορροπίες, οι ταχύτατα αναπτυσσόμενες οικονομίες της Κεντρικής και Νοτιοανατολικής Ευρώπης, χαρακτηρίζονται από αυξανόμενα επίπεδα διαθέσιμου εισοδήματος και χαμηλό βαθμό διείσδυσης των τραπεζικών υπηρεσιών, και έτσι αναμένεται να αποτελέσουν ισχυρό μοχλό ανάπτυξης του Ομίλου.

Το 2007 δημιουργήθηκαν 228 νέα καταστήματα, επιχειρηματικά κέντρα και σημεία πώλησης, με αποτέλεσμα το συνολικό δίκτυο να ανέρχεται σε 963. Η ανάπτυξη του δικτύου, η ταυτόχρονη ενίσχυση των κεντρικών υποστηρικτικών μονάδων και η δημιουργία εξειδικευμένων θυγατρικών εταιριών συνέβαλαν στη σημαντική αύξηση των εργασιών και της κερδοφορίας, καθώς και στην καλύτερη εξυπηρέτηση των πελατών. Τα συνολικά καθαρά κέρδη από τη Νέα Ευρώπη διαμορφώθηκαν σε €72,6εκ. στο τέλος του 2007, έναντι ζημιών πέρυσι, ενώ τα καθαρά κέρδη εξαιρουμένων των αποτελεσμάτων που προέρχονται από τις πιο πρόσφατες επενδύσεις στην Πολωνία και την Ουκρανία αυξήθηκαν σε €115εκ., από €29εκ το 2006.

Στη **Βουλγαρία** ολοκληρώθηκε η λειτουργική και νομική συγχώνευση της DZI Bank με την PostBank. Η νέα τράπεζα διατηρεί τον τίτλο της Postbank, ενώ η νομική της ονομασία είναι "Eurobank EFG Bulgaria AD". Η Postbank καταλαμβάνει πλέον το τρίτο μεγαλύτερο δίκτυο καταστημάτων στη Βουλγαρία με πάνω από 224 καταστήματα και 9 επιχειρηματικά κέντρα σε όλη τη χώρα. Οι ρυθμοί ανάπτυξης των εργασιών παρέμειναν ισχυροί, με αποτέλεσμα το χαρτοφυλάκιο χορηγήσεων της τράπεζας να αυξηθεί κατά 64% σε €2,4δισ. στο τέλος του 2007. Η Postbank έλαβε πλήθος διακρίσεων κατά τη διάρκεια του έτους, μεταξύ των οποίων δύο βραβεία στη διεθνή χρηματοοικονομική έκθεση "Banks, Investments, Money" καθώς και τη διάκριση "Τράπεζα της Χρονιάς 2006" στη Βουλγαρία από την "Pari Daily Banking Awards".

<sup>5</sup> Εξαιρουμένης της έκτακτης φορολόγησης των χρηματοοικονομικών κερδών (€16,6εκ.) και της συνεισφοράς προς τους πυρόπληκτους (€20εκ.)

Στη **Ρουμανία** συνεχίστηκε η ανάπτυξη του δικτύου της BancPost, το οποίο αριθμούσε 237 καταστήματα και 17 επιχειρηματικά κέντρα στο τέλος του έτους. Σημαντική ήταν η επιτάχυνση του όγκου εργασιών της τράπεζας, με το χαρτοφυλάκιο χορηγήσεων να αυξάνεται κατά 86% σε ετήσια βάση και να διαμορφώνεται σε €3,1 δισ. το 2007. Η ανακήρυξη της Bancpost ως «Bank of the year» από το περιοδικό Bucharest Business Week καθώς και η απονομή του βραβείου «Best Managed Banks in Central and Eastern Europe» από το περιοδικό Euromoney επιβεβαίωσαν την υψηλή ποιότητα των προϊόντων και υπηρεσιών που προσφέρει η τράπεζα προς τους πελάτες της.

Στη **Σερβία** ολοκληρώθηκαν οι διαδικασίες λειτουργικής και νομικής ενοποίησης των τραπεζών Eurobank EFG και NSB. Η νέα ενοποιημένη τράπεζα, που μετονομάστηκε σε Eurobank EFG Stedionica, αριθμούσε 101 καταστήματα και 5 επιχειρηματικά κέντρα στο τέλος του 2007 και παρείχε υπηρεσίες ποιότητας σε ιδιώτες και εταιρείες. Οι διαδικασίες συγχώνευσης δεν εμπόδισαν την ανάπτυξη των εργασιών, με αποτέλεσμα το χαρτοφυλάκιο χορηγήσεων να διπλασιαστεί και να ανέλθει σε €847εκ. στο τέλος του 2007.

Στην **Πολωνία** συνεχίστηκε με ταχείς ρυθμούς η επέκταση του δικτύου, το οποίο ανήλθε σε 248 καταστήματα και σημεία πώλησης στο τέλος του 2007. Τα υπόλοιπα χορηγήσεων της τραπεζικής ιδιωτών διαμορφώθηκαν σε €1,7δισ. στο τέλος του 2007, από €230εκ. το 2006 και αντιστοιχούσαν στο 1,3% των συνολικών χορηγήσεων της χώρας. Παράλληλα ξεκίνησε και η ανάπτυξη του Corporate Banking με τη δημιουργία 6 επιχειρηματικών κέντρων για την εξυπηρέτηση των εταιρικών πελατών.

Στην **Τουρκία** η εξαγορά του 70% της Tekfen Bank και η μετονομασία της τράπεζας σε Eurobank Tekfen σηματοδότησε την έναρξη της ανάπτυξης των δραστηριοτήτων του Ομίλου Eurobank EFG στο χώρο της τραπεζικής επιχειρήσεων. Το συνολικό δίκτυο της τράπεζας ανήλθε σε 36 καταστήματα-επιχειρηματικά κέντρα και το χαρτοφυλάκιο χορηγήσεων διαμορφώθηκε σε €711εκ. στο τέλος του 2007. Στο χώρο των κεφαλαιαγορών, η EFG Istanbul Securities συνέχισε τη δυναμική της πορεία, αυξάνοντας το μερίδιο αγοράς της στις συνολικές συναλλαγές σε 3,3%, από 2,8% το 2006.

Στην **Ουκρανία** συνεχίστηκε η ανάπτυξη του δικτύου καταστημάτων της Universal Bank, το οποίο αριθμούσε συνολικά 75 καταστήματα και 3 επιχειρηματικά κέντρα στο τέλος του 2007, έναντι 33 κατά την εξαγορά της τράπεζας από τη Eurobank EFG. Κατά τη διάρκεια του χρόνου αυτού μπήκαν οι βάσεις για την σωστή λειτουργία και υποδομή της νέας τράπεζας, σύμφωνα με τις προδιαγραφές του Ομίλου Eurobank EFG. Τα υπόλοιπα χορηγήσεων της Universal Bank διαμορφώθηκαν σε €336εκ. στο τέλος του 2007 μέσα σε μόλις 6 μήνες λειτουργίας.

Τέλος, ο Όμιλος ξεκίνησε με επιτυχία τη δραστηριοποίησή του στην **Κύπρο** με στόχο την εξυπηρέτηση εταιρικών πελατών (τραπεζική μεγάλων και μικρομεσαίων επιχειρήσεων), τη διαχείριση περιουσίας θεσμικών πελατών και ιδιωτών πελατών μεγάλης οικονομικής επιφάνειας, καθώς και τη δραστηριοποίηση στους τομείς επενδυτικής τραπεζικής και διεθνών επιχειρήσεων.

## Οικονομικά Στοιχεία 2007

Βασικά Οικονομικά Μεγέθη	2007	2006	Δ%	Νέα Ευρώπη
Καθαρά Έσοδα από Τόκους	€2.004εκ.	€1.597εκ.	25,5%	€443εκ.
Καθαρά Έσοδα Προμηθειών από Τραπεζικές Εργασίες	€558εκ.	€447εκ.	24,9%	€177εκ.
Καθαρά Έσοδα Προμηθειών από μη Τραπεζικές Εργασίες	€76εκ.	€58εκ.	32,4%	€2εκ.
<b>Συνολικά Λειτουργικά Έσοδα</b>	<b>€2.816εκ.</b>	<b>€2.234εκ.</b>	<b>26,1%</b>	<b>€638εκ.</b>
Συνολικές Λειτουργικές Δαπάνες	€1.354εκ.	€1.062εκ.	27,5%	€484εκ.
Προβλέψεις για Πιστωτικούς Κινδύνους	€401εκ.	€344εκ.	16,3%	€70εκ.
Κέρδη προ φόρων μετά δικ. Μειοψ.	€1.053εκ.	€825εκ.	27,6%	€76εκ.
<b>Καθαρά Κέρδη</b>	<b>€851εκ.<sup>6</sup></b>	<b>€644εκ.<sup>7</sup></b>	<b>32,1%</b>	<b>€73εκ.</b>

Χαρτοφυλάκιο Χορηγήσεων (προ προβλέψεων)	2007	2006	Δ%
Καταναλωτικά Δάνεια	€10.580εκ.	€8.210εκ.	28,9%
Στεγαστικά Δάνεια	€11.270εκ.	€8.527εκ.	32,2%
<b>Δάνεια προς Νοικοκυριά</b>	<b>€21.849εκ.</b>	<b>€16.737εκ.</b>	<b>30,5%</b>
Δάνεια προς Μικρές Επιχειρήσεις	€7.614εκ.	€5.534εκ.	37,6%
Δάνεια προς Μεσαίες Επιχειρήσεις	€9.516εκ.	€7.227εκ.	31,7%
Δάνεια προς Μεγάλες Επιχειρήσεις	€7.691εκ.	€5.397εκ.	42,5%
<b>Δάνεια προς Επιχειρήσεις</b>	<b>€24.821εκ.</b>	<b>€18.158εκ.</b>	<b>36,7%</b>
<b>Σύνολο Δανείων</b>	<b>€46.671εκ.</b>	<b>€34.895εκ.</b>	<b>33,7%</b>

Χρηματοοικονομικοί Δείκτες	2007	2006
Καθαρό Περιθώριο Επιτοκίου	3,3%	3,3%
Δείκτης Κόστους προς Έσοδα	48,1%	47,5%
Μη εξυπηρετούμενα δάνεια προς συνολικά (%)	2,40%	2,76%
Δείκτης Κάλυψης μη εξυπηρετούμενων δανείων	92,1%	89,3%
Προβλέψεις προς δάνεια (%)	1,01%	1,14%
Δείκτης Βασικών Εποπτικών Κεφαλαίων (Tier I)	9,2% <sup>8</sup>	8,5%
Δείκτης Κεφαλαιακής Επάρκειας	12,2% <sup>8</sup>	10,4%
Αποδοτικότητα Ενεργητικού μετά από φόρους	1,4% <sup>6</sup>	1,3% <sup>7</sup>
Αποδοτικότητα Ιδίων Κεφαλαίων μετά από φόρους και δικ. μειοψ.	23,5% <sup>6</sup>	23,0% <sup>7</sup>
Κέρδη ανά Μετοχή (€)	1,67 <sup>6</sup>	1,29 <sup>7</sup>

<sup>6</sup> Εξαιρουμένης της έκτακτης φορολόγησης των χρηματοοικονομικών κερδών (€16,6εκ.) και της συνεισφοράς προς τους πυρόπληκτους (€20εκ.)

<sup>7</sup> Εξαιρουμένης της έκτακτης φορολόγησης των αποθεματικών (€43εκ.)

<sup>8</sup> Σύμφωνα με τη Βασιλεία II

**ΣΤΟΙΧΕΙΑ ΕΝΟΠΟΙΗΜΕΝΟΥ ΙΣΟΛΟΓΙΣΜΟΥ**

	Ποσά σε εκατομμύρια ευρώ	
	31 Δεκ 2007	31 Δεκ 2006
<b>ΕΝΕΡΓΗΤΙΚΟ</b>		
Ταμείο και διαθέσιμα σε κεντρικές τράπεζες	2.732	2.654
Απαιτήσεις κατά χρηματοπιστωτικών ιδρυμάτων	4.577	2.938
Χρηματοοικονομικά στοιχεία ενεργητικού αποτιμώμενα στην εύλογη αξία τους μέσω του λογαριασμού αποτελεσμάτων		
Παράγωγα χρηματοοικονομικά μέσα	960	807
Δάνεια και απαιτήσεις κατά πελατών (μετά από προβλέψεις)	738	518
Χαρτοφυλάκιο διαθέσιμων προς πώληση επενδυτικών τίτλων	45.638	34.046
Χαρτοφυλάκιο διακρατούμενων μέχρι τη λήξη επενδυτικών τίτλων	10.477	10.936
Συμμετοχές σε συγγενείς επιχειρήσεις	618	-
Άυλα πάγια στοιχεία	46	48
Ενσώματα πάγια στοιχεία	735	354
Λοιπά στοιχεία ενεργητικού	1.120	974
<b>ΣΥΝΟΛΟ ΕΝΕΡΓΗΤΙΚΟΥ</b>	<b>68.389</b>	<b>53.820</b>
<b>ΠΑΘΗΤΙΚΟ</b>		
Υποχρεώσεις προς χρηματοπιστωτικά ιδρύματα	2.012	1.536
Συμφωνίες επαναγοράς χρεογράφων με χρηματοπιστωτικά ιδρύματα	10.754	9.387
Παράγωγα χρηματοοικονομικά μέσα	1.050	709
Υποχρεώσεις προς πελάτες	36.151	27.707
Πιστωτικοί τίτλοι και λοιπές δανειακές υποχρεώσεις	11.238	9.367
Λοιπά στοιχεία παθητικού	1.825	1.490
<b>ΣΥΝΟΛΟ ΠΑΘΗΤΙΚΟΥ</b>	<b>63.030</b>	<b>50.196</b>
<b>ΙΔΙΑ ΚΕΦΑΛΑΙΑ</b>		
Μετοχικό κεφάλαιο	1.432	1.242
Διαφορά από έκδοση μετοχών υπέρ το άρτιο και λοιπά αποθεματικά	2.820	1.415
<b>Ίδια κεφάλαια που αναλογούν στους μετόχους της Τράπεζας</b>	<b>4.252</b>	<b>2.657</b>
Προνομιούχοι τίτλοι	777	786
<b>Ίδια κεφάλαια που αναλογούν στους μετόχους της Τράπεζας και προνομιούχοι τίτλοι</b>	<b>5.029</b>	<b>3.443</b>
Δικαιώματα μειοψηφίας	330	181
<b>Σύνολο</b>	<b>5.359</b>	<b>3.624</b>
<b>ΣΥΝΟΛΟ ΙΔΙΩΝ ΚΕΦΑΛΑΙΩΝ ΚΑΙ ΠΑΘΗΤΙΚΟΥ</b>	<b>68.389</b>	<b>53.820</b>

**ΣΤΟΙΧΕΙΑ ΚΑΤΑΣΤΑΣΗΣ ΕΝΟΠΟΙΗΜΕΝΩΝ ΑΠΟΤΕΛΕΣΜΑΤΩΝ**

	Ποσά σε εκατομμύρια ευρώ	
	1 Ιαν-31 Δεκ 2007	1 Ιαν-31 Δεκ 2006
Καθαρά έσοδα από τόκους	2.004	1.597
Καθαρά έσοδα από τραπεζικές αμοιβές και προμήθειες	558	447
Καθαρά έσοδα από ασφαλιστικές υπηρεσίες	53	37
Έσοδα από μη τραπεζικές υπηρεσίες	23	20
Έσοδα από μερίσματα	13	9
Αποτελέσματα χαρτοφυλακίου συναλλαγών	33	32
Αποτελέσματα από επενδυτικούς τίτλους	105	70
Λοιπά λειτουργικά έσοδα	28	21
<b>ΛΕΙΤΟΥΡΓΙΚΑ ΕΣΟΔΑ</b>	<b>2.817</b>	<b>2.233</b>
Λειτουργικά έξοδα	(1.374)	(1.062)
Προβλέψεις για πιστωτικούς κινδύνους	(401)	(344)
<b>ΛΕΙΤΟΥΡΓΙΚΑ ΚΕΡΔΗ</b>	<b>1.042</b>	<b>827</b>
Έσοδα συμμετοχών σε συγγενείς επιχειρήσεις	8	5
<b>ΚΕΡΔΗ ΠΡΟ ΦΟΡΟΥ</b>	<b>1.050</b>	<b>832</b>
Φόρος εισοδήματος	(220)	(225)
<b>ΚΑΘΑΡΑ ΚΕΡΔΗ ΧΡΗΣΗΣ</b>	<b>830</b>	<b>607</b>
Δικαιώματα μειοψηφίας	16	6
<b>ΚΑΘΑΡΑ ΚΕΡΔΗ ΧΡΗΣΗΣ ΠΟΥ ΑΝΑΛΟΓΟΥΝ ΣΤΟΥΣ ΜΕΤΟΧΟΥΣ</b>	<b>814</b>	<b>601</b>
- Φορολογία επί αποθεματικών	(17)	(43)
- Πρόγραμμα ενίσχυσης πυροπαθών	(20)	-
<b>ΚΑΘΑΡΑ ΚΕΡΔΗ ΧΡΗΣΗΣ ΕΞΑΙΡΟΥΜΕΝΗΣ ΤΗΣ ΦΟΡΟΛΟΓΙΑΣ ΕΠΙ ΑΠΟΘΕΜΑΤΙΚΩΝ ΚΑΙ ΤΗΣ ΕΝΙΣΧΥΣΗΣ ΠΥΡΟΠΑΘΩΝ</b>	<b>851</b>	<b>644</b>
Κέρδη μετά από φόρο ανά μετοχή - βασικά σε ευρώ	1,60	1,19
Κέρδη μετά από φόρο ανά μετοχή - diluted σε ευρώ	1,59	1,19
Κέρδη μετά από φόρο ανά μετοχή σε ευρώ - Εξαιρουμένης της φορολογίας επί αποθεματικών και της ενίσχυσης πυροπαθών	1,67	1,29

Αθήνα, 11 Φεβρουαρίου 2008

- Σημειώσεις: 1. Τα ανωτέρω στοιχεία δεν έχουν ελεγχθεί από τους Ελεγκτές της Τράπεζας.  
 2. Οι πλήρεις και πιστοποιημένες από τους Ελεγκτές οικονομικές καταστάσεις, όπως ορίζονται από τις διατάξεις του Ν.2190/1920 αρ.135, θα αναρτηθούν στην ιστοσελίδα της Τράπεζας την 26η Φεβρουαρίου 2008. Τα συνοπτικά οικονομικά στοιχεία της Τράπεζας, σύμφωνα με την Υπ. Απ. 6511/172/2006, θα δημοσιευθούν στον τύπο και θα αναρτηθούν στην ιστοσελίδα της Τράπεζας την ίδια ημερομηνία.